



Mavel
AUTOMATIC REELS

Mavel



www.mavel.it

Mavel
AUTOMATIC REELS

MADE IN ITALY



A photograph of a modern, light-colored building facade. The word "mavel" is written in large, blue, lowercase letters on the wall. The building has a grid-like pattern of panels and a row of windows on the left side. The sky is blue with some clouds.

mavel

mavel

**Siamo un'azienda monoprodotto.
E ne siamo fieri.**

Nel cuore della manifattura veneta, a Marano Vicentino, **Mavel** dal 1991 produce **avvolgitori automatici** professionali per l'automotive e l'industria e li vende in tutto il mondo.

L'azienda nasce come **impresa familiare** da subito votata ad esportare il suo "made in Italy" di qualità sui mercati internazionali.

Il passaggio dal fondatore alla nuova generazione di imprenditori è avvenuto negli anni 2000 senza snaturarne l'identità: Mavel era ed è una realtà ad alta specializzazione.

I nostri avvolgitori

Abbiamo scelto di impegnarci nella realizzazione di una sola tipologia di prodotti, e di farli bene.


Dalla scelta dei componenti alla qualità dei materiali, dalla meccanica all'attenzione al dettaglio, gli avvolgitubo e gli avvolgicavo

Mavel si sono affermati sin dal primo giorno per la loro alta qualità.

Perché concentrarci ci ha permesso di migliorarli costantemente, rendendoli sempre più efficienti e sicuri. L'attenzione all'innovazione, alla ricerca e al design ci hanno portato infatti a sviluppare e declinare nelle diverse tipologie articoli funzionali, esteticamente gradevoli, resistenti e rigorosamente Made in Italy.











Mavel ha inoltre progettato e brevettato nel 2010 l'innovativo dispositivo Slow Motion, il primo e unico meccanismo - esterno e rimovibile - per il riavvolgimento controllato e graduale di tubi e cavi: il massimo nella sicurezza e nell'efficacia.












Perché rendere agevole il lavoro dei professionisti è da sempre la nostra missione!



È disponibile
il catalogo completo
con tutti i prodotti
Mavel.

Legenda

CABLE	Cavo
	Lunghezza
	Numero conduttori
 WATER	Acqua
 GREASE	Grasso
 OIL	Olio
 AIR	Aria
	Disgiuntore ripristinabile
	Attacco lampadina
	Quantità per paletta
 Kg	Peso

	Potenza con cavo avvolto
	Potenza con cavo svolto
	Tipo presa e spina installata
	Luce LED
	Diametro del Tubo
	Pressione/bar
	Raccordi GAS
	Lampadina fornita
 MAX	Temperatura
 cm	Dimensioni
	Norme CE

Le illustrazioni e i dati tecnici presenti in questo catalogo si intendono a titolo indicativo e non sono vincolanti.

Mavel si riserva il diritto di modificare, senza preavviso, i dati tecnici e le caratteristiche dei prodotti in qualsiasi momento al solo scopo di migliorarne le caratteristiche.

Index

slow motion  slow motion

6

lights 

56

EV reel 

10

air 

82

special app 

14

fluids 

112

energy 

32

garden 

122

SLOW MOTION

Rallentiamo il movimento,
non il tuo lavoro





SLOW MOTION

Go slow, be happy



MADE IN ITALY
Designed and Manufactured

Nei normali avvolgitori il cavo rientra nella sua sede velocemente e senza controllo, costringendo quindi l'operatore ad accompagnarlo, con grandi perdite di tempo.

Per ovviare a questo problema nel 2010 Mavel - produttore di avvolgitori di qualità superiore - ha progettato e brevettato, prima e unica al mondo, un dispositivo esterno, facilmente applicabile e rimovibile.

Un'idea geniale quanto semplice: **Slow Motion** è infatti un

apparato opzionale dalle elevate prestazioni che **controlla e rallenta il riavvolgimento**, rendendolo uniforme ed eliminando quindi strappi e colpi di frusta.

Il risultato? Una sicurezza ancora maggiore, un ambiente di lavoro più ordinato e un minor dispendio di tempo.

Mavel Slow Motion: facile da installare, pratico da utilizzare, semplice da sostituire.

Mavel




SLOW MOTION

Go slow, be happy

Montaggio pratico,
facile, veloce!




La vostra
sicurezza
è la nostra
priorità

Codice	 Energy	 Lights	 Air
Roll Classic PLUS	707010	707010	707010
Roll Master PLUS	707020	707020	707020
Roll Dynamic 230V - Air	707015	707015	707005
Roll Dynamic 400V	707005	-	-
Roll Compact 12/24/230V - Air	707040	707040	707030
Roll Compact 400V	707030	-	-
Roll Major PLUS	707000	707000	707000



Minimo d'ordine_12 pezzi



Scan per visualizzare



Mavel

EV reel

**Un passo nel futuro qui e ora.
Le auto elettriche sono una realtà in
rapido sviluppo e un cavo elettrico
senza avvolgitore è come il tuo
smartphone senza connessione!**

Ecco perché Mavel ha ideato e costruito
un comodo avvolgitore automatico,
l'EV charging reel, accessorio perfetto
per il tuo wall box.

Grazie a questo EV charging reel,
il cavo di alimentazione elettrica per
ricaricare la tua auto sarà sempre svolto
al punto giusto, evitando così la
scomodità di avere il cavo a terra esposto
a sporcizia e agenti atmosferici oltre al
probabile rapido deterioramento.
Ottimo per uso privato, parcheggi
dedicati aziendali, garage di Hotel
e dovunque ci sia la necessità di avere
a portata di mano la fonte di ricarica.

Fornito con 5 m di cavo corredato di
connettori Type 2 (lato wallbox) e
Type 2 lato autovettura.

Inoltre, Grazie all'esclusivo sistema
di sicurezza Slow Motion, che permette
il rientro rallentato del cavo, l'avvolgicavo
Mavel per auto elettriche soddisfa anche
i più elevati livelli di confort e sicurezza.





Mavel

Roll Compact

EV Charging Reel

- Riavvolgimento automatico a molla
- Struttura in materiale plastico antiurto
- Staffa di fissaggio orientabile a parete in acciaio verniciato
- Sistema di bloccaggio del cavo alla lunghezza desiderata, facilmente eliminabile ed ispezionabile da parte dell'utente
- Conformi alle norme CE



· Connettori Type 2



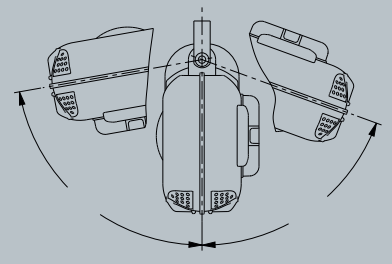
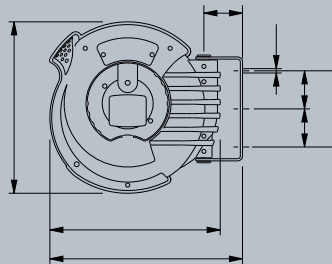
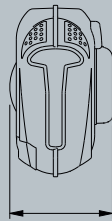
· Disgiuntore ripristinabile



Optional SLOWMOTION
Cod. 707230



Predisposto per Slow Motion



Codice

808220

Spina Uscita

TYPE 2

Presca Ingresso


TYPE 2

Lunghezza Cavo 


4+1 m

Tipo Cavo


3G2,5+1x0,5

W 


3,6 kW / 16 A - 230 V

W 


4,6 kW / 20 A - 230 V

Dimensioni (cm) 

55 x 33 x 25

Peso 

4,8 Kg

Pallet 

48 pz



special app



www.mavel.it

Ma chi ha detto che gli avvolgitori automatici devono essere solo elettrici o per aria compressa?

Mavel ha voluto portare la sua esperienza professionale al servizio della fantasia ideando una serie di avvolgitori automatici utili per applicazioni speciali in svariati campi di applicazione.

Nasce così la linea Special App di Mavel che comprende una serie di avvolgitori automatici:

- per la trasmissione dati i cui impieghi variano dalla diagnostica ai software per auto fino al controllo a distanza di macchinari.
- avvolgitori automatici a banda pensati per gli utilizzi più svariati, dalla manutenzione stradale a quella aziendale, dalla delimitazione di fosse a quella di cantieri, insomma ovunque ci sia bisogno di perimetrare un'area di lavoro o di pericolo.
- Per finire un avvolgitore con cavo e pinze per la ricarica di batterie e un avvolgitore per la messa a terra utilizzato ad esempio per il rifornimento con le autobotti delle stazioni di carburante.

Insomma ci piace pensare agli avvolgitori come a uno strumento che rende più facile la vita dei professionisti e vogliamo continuare a sviluppare le nostre idee! Grazie all'esclusivo sistema di sicurezza Slow Motion che permette il rientro rallentato del cavo e della banda, tutti gli avvolgitori Mavel Special APP soddisfano anche i più elevati livelli di confort.





Roll Master Plus

Warning Tape Reel

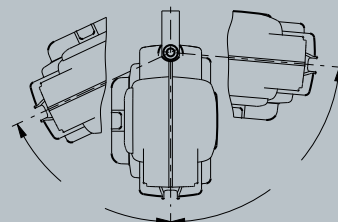
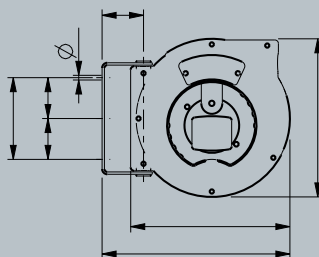
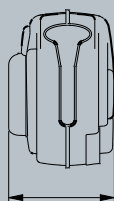
Gli avvolgitori per delimitazione sono ideali per le situazioni industriali e commerciali dove è richiesta una barriera di sicurezza per impedire alle persone di entrare in una zona pericolosa o vietata. Gli avvolgitori possono essere installati semplicemente a parete e tirando il nastro barriera attorno alla zona di pericolo lo si può agganciare alla parete opposta. Quando è richiesto l'accesso, il nastro delimitatore può essere facilmente e rapidamente riavvolto automaticamente, anche in completa sicurezza con il sistema brevettato SLOWMOTION (opzionale). Svariati gli utilizzi di questi avvolgitori, dalle zone che hanno bisogno di sbarramento per la manutenzione a qualsiasi luogo ove sia necessario delimitare un "accesso vietato". Tali avvolgitori vengono forniti completi di anello metallico per il fissaggio e possono essere equipaggiati con il sistema brevettato SLOWMOTION, grazie al quale il riavvolgimento del nastro sarà più controllato e sicuro.









Optional SLOWMOTION Cod. 707220



Predisposto per Slow Motion



Codice	 811700	 811720
Lunghezza Cavo 	16 m	16 m
Dimensioni (cm) 	29 x 29 x 20,5	29 x 29 x 20,5
Peso 	2,7 Kg	2,7 Kg
Pallet 	88 pz	88 pz

Roll Compact

Warning Tape Reel



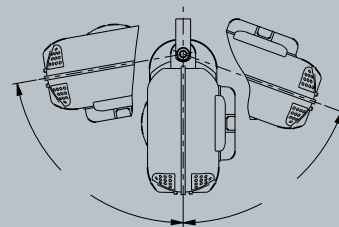
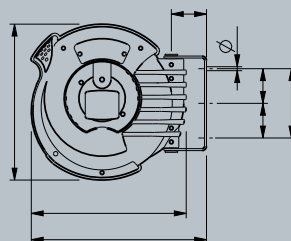
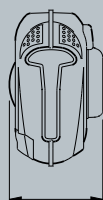
Gli avvolgitori per delimitazione sono ideali per le situazioni industriali e commerciali dove è richiesta una barriera di sicurezza per impedire alle persone di entrare in una zona pericolosa o vietata. Gli avvolgitori possono essere installati semplicemente a parete e tirando il nastro barriera attorno alla zona di pericolo lo si può agganciare alla parete opposta. Quando è richiesto l'accesso, il nastro delimitatore può essere facilmente e rapidamente riavvolto automaticamente, anche in completa sicurezza con il sistema brevettato SLOWMOTION (opzionale). Svariati gli utilizzi di questi avvolgitori, dalle zone che hanno bisogno di sbarramento per la manutenzione a qualsiasi luogo ove sia necessario delimitare un "accesso vietato". Tali avvolgitori vengono forniti completi di anello metallico per il fissaggio e possono essere equipaggiati con il sistema brevettato SLOWMOTION, grazie al quale il riavvolgimento del nastro sarà più controllato e sicuro.



Optional SLOWMOTION Cod. 707230



Predisposto per Slow Motion



Codice

 808400

 808420

Lunghezza Cavo 


20 m

20 m

Dimensioni (cm) 


35 x 33 x 21

35 x 33 x 21

Peso 

3,5 Kg

3,5 Kg

Pallet 

72 pz

72 pz

energy

www.mavel.it

Una sferzata di energia per la tua attività

Produttività e sicurezza al top con gli avvolgitori automatici elettrici MAVEL:

- Ordine: cavi sempre a posto e, soprattutto, al posto giusto!
- Tempo guadagnato: stop a nodi, grovigli, cavi sparsi sul pavimento.
- Integrità e durata: cavi perfettamente riavvolti e protetti, danni e usura ridotti al minimo.
- Protezione e sicurezza: l'operatore può muoversi concentrandosi solo sul proprio lavoro, senza rischio di inciampare o scivolare...

Caratteristiche generali:

- Struttura in plastica antiurto.
- Disponibili con diverse tipologie di cavo: in PVC (H05VV-F) o gomma (H07RN-F o H05RN-F) di alta qualità, sia monofase, che trifase. Lunghezze da 6m a 35m.
- Circuito di protezione contro il sovraccarico termico o amperometrico.
- Dispositivo di arresto del cavo alla lunghezza desiderata (eventualmente disinseribile se serve trazione continua).

Optional: sistema SLOWMOTION applicabile su gran arte degli avvolgitori Energy.

Modello

Roll Minor

230 V

- Riavvolgimento automatico a molla
- Struttura in materiale plastico antiurto
- Staffa di fissaggio orientabile a parete in acciaio verniciato
- Sistema di bloccaggio del cavo alla lunghezza desiderata, facilmente eliminabile ed ispezionabile da parte dell'utente
- Conformi alle norme CE
- Omologati TÜV



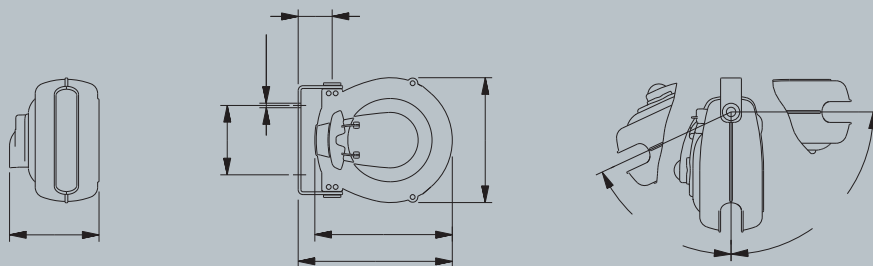
• Disgiuntore ripristinabile



• Staffa in ferro orientabile



• Sistema di bloccaggio del cavo a lunghezza desiderata



Codice

800150

Lunghezza Cavo		5+1 m - 3G 1,5 mm ²
Tipo Cavo		H05VV-F
Tipo Presa		Schuko
W		800
W		2000
Prot. Termica		SI
Omologazione		
Dimensioni (cm)		23 x 20 x 15
Peso		2 Kg
Pallet		75 pz

Roll Classic Plus



230 V



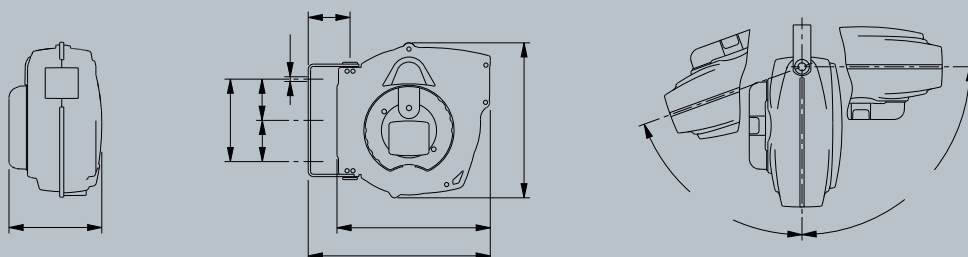
- Riavvolgimento automatico a molla
- Struttura in materiale plastico antiurto
- Staffa di fissaggio orientabile a parete in acciaio verniciato
- Sistema di bloccaggio del cavo alla lunghezza desiderata, facilmente eliminabile ed ispezionabile da parte dell'utente
- Conformi alle norme CE
- Omologati TÜV



Optional SLOWMOTION
Cod. 707210



Predisposto per Slow Motion



Codice

811200

Lunghezza Cavo		10 m - 3G 1,5 mm ²
Tipo Cavo		H05VV-F
Tipo Presa		Schuko
W		800
W		2000
Prot. Termica		SI
Omologazione		
Dimensioni (cm)		28 x 28 x 19
Peso		3,8 Kg
Pallet		96 pz

Mavel

Roll Master Plus

230 V



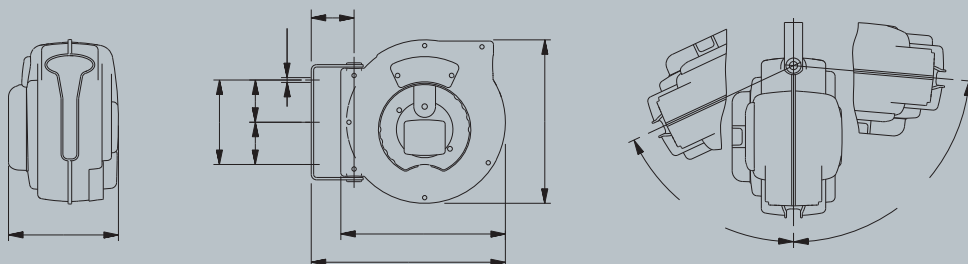
- Riavvolgimento automatico a molla
- Struttura in materiale plastico antiurto
- Staffa di fissaggio orientabile a parete in acciaio verniciato
- Sistema di bloccaggio del cavo alla lunghezza desiderata, facilmente eliminabile ed ispezionabile da parte dell'utente
- Conformi alle norme CE
- Omologati TÜV



Optional SLOWMOTION
Cod. 707220



Predisposto per Slow Motion



Codice		811030	811055
Lunghezza Cavo		15 m - 3G 1,5 mm ²	10 m - 3G 2,5 mm ²
Tipo Cavo		H05VV-F	H07RN-F
Tipo Presa		Schuko	Schuko
W		800	1600
W		2000	3000
Prot. Termica		SI	SI
Omologazione			
Dimensioni (cm)		29 x 29 x 20,5	29 x 29 x 20,5
Peso		4,5 Kg	5,1 Kg
Pallet		88 pz	88 pz

Roll Compact

230 V _ 400 V



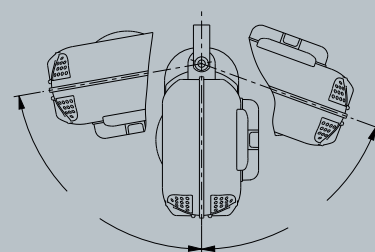
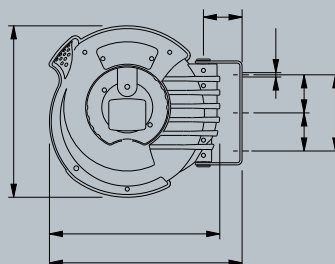
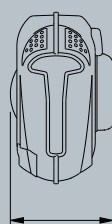
- Riavvolgimento automatico a molla
- Struttura in materiale plastico antiurto
- Staffa di fissaggio orientabile a parete in acciaio verniciato
- Sistema di bloccaggio del cavo alla lunghezza desiderata, facilmente eliminabile ed ispezionabile da parte dell'utente
- Disponibili con diverse tipologie di cavo (H05RN-F, H05VV-F, H07RN-F)
- Conformi alle norme CE
- Omologati TÜV



Optional SLOWMOTION
Cod. 707240 _ 230V



Predisposto per Slow Motion



Codice		808742	808757
Lunghezza Cavo		18 m - 3G 1,5 mm ²	15 m - 3G 2,5 mm ²
Tipo Cavo		H05VV-F	H07RN-F
Tipo Presa		Schuko	Schuko
W		800	1600
W		2000	3000
Prot. Termica		SI	SI
Omologazione			
Dimensioni (cm)		35 x 33 x 21	35 x 33 x 21
Peso		5,6 Kg	6,6 Kg
Pallet		72 pz	72 pz

Mavel

Roll Major Plus

230 V _ 400 V



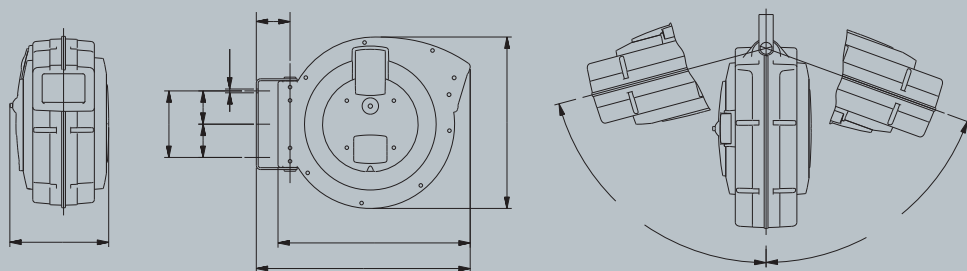
- Riavvolgimento automatico a molla
- Struttura in materiale plastico antiurto
- Staffa di fissaggio orientabile a parete in acciaio verniciato
- Sistema di bloccaggio del cavo alla lunghezza desiderata, facilmente eliminabile ed ispezionabile da parte dell'utente
- Disponibili con diverse tipologie di cavo (H05VV-F, H07RN-F)
- Conformi alle norme CE
- Omologati TÜV



Optional SLOWMOTION
Cod. 707200



Predisposto per Slow Motion



Codice	820705	820722	820882	820896
Lunghezza Cavo	25 m - 3G 1,5 mm ²	20 m - 3G 2,5 mm ²	20 m - 5G 1,5 mm ²	15 m - 5G 2,5 mm ²
Tipo Cavo	H05VV-F	H07RN-F	H07RN-F	H07RN-F
Tipo Presa	Schuko	Schuko	Europe	Europe
W	800	1600	1000	2800
W	2000	3000	3000	5000
Prot. Termica	SI	SI	SI	SI
Omologazione				
Dimensioni (cm)	42 x 39 x 23	42 x 39 x 23	42 x 39 x 23	42 x 39 x 23
Peso	8,3 Kg	8,8 Kg	9,4 Kg	9,7 Kg
Pallet	48 pz	48 pz	48 pz	48 pz

Roll Mega

230 V _ 400 V



- Riavvolgimento automatico a molla
- Struttura in materiale plastico antiurto
- Staffa di fissaggio orientabile a parete in acciaio verniciato
- Sistema di bloccaggio del cavo alla lunghezza desiderata, facilmente eliminabile ed ispezionabile da parte dell'utente
- Disponibili con diverse tipologie di cavo (H05VV-F, H07RN-F)
- Conformi alle norme CE
- Omologati TÜV



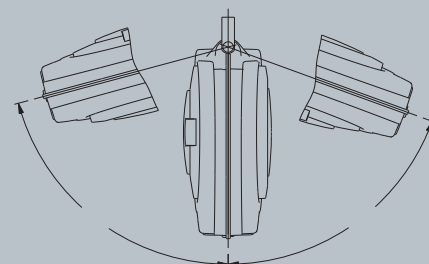
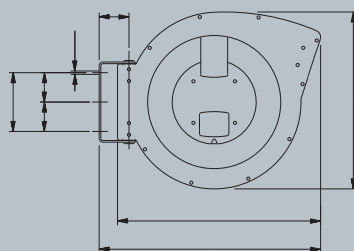
• Rullini guidacavo



• Disgiuntore ripristinabile



• Sistema di bloccaggio del cavo a lunghezza desiderata



Codice

880450

880850

Lunghezza Cavo

35 m - 3G 1,5 mm²

25 m - 5G 2,5 mm²

Tipo Cavo

H05VV-F

H07RN-F

Tipo Presa

Schuko

Schuko

W

800

2800

W

2000

5000

Prot. Termica

SI

SI

Omologazione



Dimensioni (cm)

50 x 43,5 x 23,5

50 x 43,5 x 23,5

Peso

11,2 Kg

15,2 Kg


Pallet

28 pz

28 pz

Mavel

lights



www.mavel.it

E luce fu

Vederci chiaro è il requisito essenziale per svolgere al meglio qualunque lavoro. Gli avvolgitori automatici con lampada MAVEL illuminano il campo d'azione e consentono all'operatore di avere sempre una luce a portata di mano.

Concepiti per garantire maggior produttività e sicurezza sul luogo di lavoro, gli avvolgitori automatici della serie Lights vantano le seguenti caratteristiche:

- Struttura in plastica antiurto con staffa in metallo.
- Circuito di protezione contro il sovraccarico termico o amperometrico.
- Dispositivo di arresto del cavo alla lunghezza desiderata (eventualmente disinseribile se serve trazione continua).

Optional: sistema SLOWMOTION applicabile su gran parte degli avvolgitori Lights.





Sirio_15

- Riavvolgimento automatico a molla
- Struttura in materiale plastico antiurto
- Staffa di fissaggio orientabile a parete in acciaio verniciato
- Sistema di bloccaggio del cavo alla lunghezza desiderata, facilmente eliminabile ed ispezionabile da parte dell'utente
- Conformi alle norme CE



Codice

830300

Fonte di luce

15 LED SMD alta luminosità

Flusso luminoso

360 lm Standard mode
500 lm Boost mode

Batteria

3,7V 3000mAh LiPo

Caricatore

adattatore USB mini USB 230V

Tempo di ricarica


3 h (60%)

5 h (100%)

Durata luce

3 h 30 min - 360 lm

5 h - 360 lm



Rollamp Classic Plus

Lighty LED

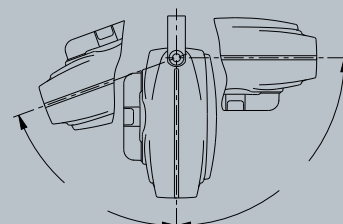
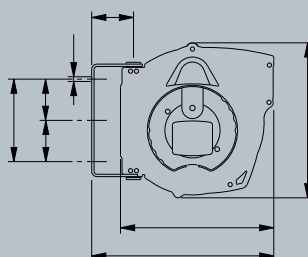
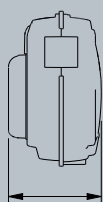
- Riavvolgimento automatico a molla
- Struttura in materiale plastico antiurto
- Staffa di fissaggio orientabile a parete in acciaio verniciato
- Sistema di bloccaggio del cavo alla lunghezza desiderata, facilmente eliminabile ed ispezionabile da parte dell'utente
- Conformi alle norme CE



Optional **SLOWMOTION**
Cod. 707210



Predisposto per Slow Motion



Codice

811480

Lunghezza Cavo 

15 m

Tipo Cavo

H05RN-F

INPUT Volt


12 V / 24 V ~ (AC)

OUTPUT Volt

12 V / 24 V ~ (AC)

Sezione Nxmm² 

2x1 mm²

Luce LED 

18 Led

Potenza Luminosa

900 LUMEN

Dimensioni (cm) 

41,5 x 24 x 28

Peso 

3,9 Kg

Pallet 

56 pz

Rollamp Classic Plus

Lighty LED 24 V

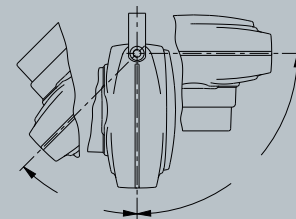
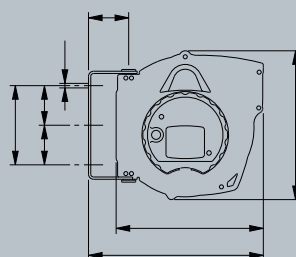
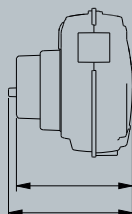
- Riavvolgimento automatico a molla
- Struttura in materiale plastico antiurto
- Staffa di fissaggio orientabile a parete in acciaio verniciato
- Sistema di bloccaggio del cavo alla lunghezza desiderata, facilmente eliminabile ed ispezionabile da parte dell'utente
- Conformi alle norme CE



Optional **SLOWMOTION**
Cod. 707210



Predisposto per Slow Motion



Codice

811460

Lunghezza Cavo

15 m

Tipo Cavo

H05RN-F

INPUT Volt

230 V

OUTPUT Volt

24 V

Sezione Nxmm²



2x1 mm²

Luce LED



18 LED

Potenza Luminosa

900 LUMEN

Dimensioni (cm)



41,5 x 24 x 28

Peso



4,4 Kg

Pallet



56 pz

Mavel

air

www.mavel.it

Da oggi si respira aria nuova!

Gli avvolgitori automatici ad aria MAVEL sono un ausilio indispensabile e molto apprezzato dagli operatori. Numerosi i vantaggi offerti: tubi sempre della giusta lunghezza, opportunamente svolti e riavvolti, senza nodi, integri e protetti. Ordine e pulizia dell'ambiente di lavoro, praticità di utilizzo, risparmio di tempo e maggior produttività completano il quadro dei "plus" che rendono questi accessori praticamente irrinunciabili.

Caratteristiche generali:

- Struttura in plastica antiurto con staffa in metallo.
- Disponibili con diverse tipologie di tubo: in PU o misti PU/PVC di alta qualità, pressioni fino a 20 bar. Lunghezze da 6m a 20m.
- Dispositivo di arresto del tubo alla lunghezza desiderata (eventualmente disinseribile se serve trazione continua).

Optional: sistema SLOWMOTION applicabile su gran parte degli avvolgitori AIR.

NEW! Sistema AUTOMATIC per un riavvolgimento ordinato del tubo senza accavallamenti (disponibile su ROLL BIG PROFI e ROLL DYNAMIC).





Roll Minor

- Riavvolgimento automatico a molla
- Struttura in materiale plastico antiurto
- Staffa di fissaggio orientabile a parete in acciaio verniciato
- Sistema di bloccaggio del tubo alla lunghezza desiderata, facilmente eliminabile ed ispezionabile da parte dell'utente
- Raccordi in entrata e uscita da 1/4" GAS a seconda dei modelli
- Conformi alle norme CE



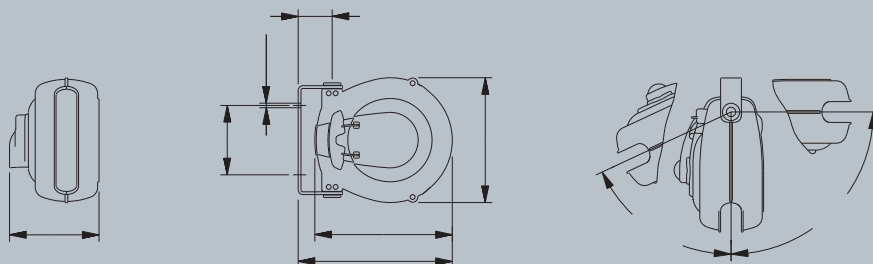
Tubo poliuretano monoestruso



Staffa in acciaio verniciato orientabile



Sistema di bloccaggio del tubo



Codice

810010

Diametro Interno		6 mm
Lunghezza Metri		5+1 m
Raccordo Entrata		1/4" F
Raccordo Uscita		1/4" M
Pressione max		10 bar
Aria		Max 10 bar
Acqua		NO
Dimensioni (cm)		23 x 20 x 15
Peso		1,2 Kg
Pallet		100 pz

Roll Classic Plus



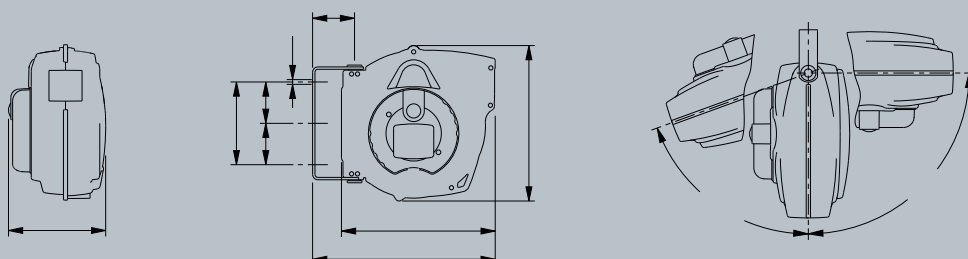
- Riavvolgimento automatico a molla
- Struttura in materiale plastico antiurto
- Staffa di fissaggio orientabile a parete in acciaio verniciato
- Sistema di bloccaggio del tubo alla lunghezza desiderata, facilmente eliminabile ed ispezionabile da parte dell'utente
- Raccordi in entrata e uscita da 1/4" GAS a seconda dei modelli
- Conformi alle norme CE



Optional SLOWMOTION
Cod. 707210



Predisposto per Slow Motion



Codice

804300

Diametro Interno		6 mm
Lunghezza Metri		10 m
Raccordo Entrata		1/4" F
Raccordo Uscita		1/4" M
Pressione max		10 bar
Aria		Max 10 bar
Acqua		NO
Dimensioni (cm)		28 x 28 x 19
Peso		3 Kg
Pallet		100 pz

Mavel

Roll Master Plus

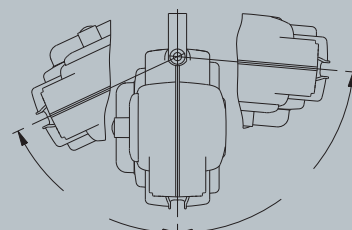
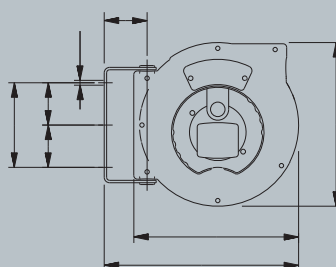
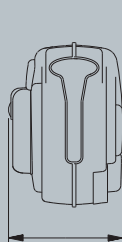
- Riavvolgimento automatico a molla
- Struttura in materiale plastico antiurto
- Staffa di fissaggio orientabile a parete in acciaio verniciato
- Sistema di bloccaggio del tubo alla lunghezza desiderata, facilmente eliminabile ed ispezionabile da parte dell'utente
- Raccordi in entrata e uscita da 1/4" GAS a seconda dei modelli
- Conformi alle norme CE



Optional SLOWMOTION
Cod. 707220



Predisposto per Slow Motion



Codice

804200

Diametro Interno		8 mm
Lunghezza Metri		9 m
Raccordo Entrata		1/4" F
Raccordo Uscita		1/4" M
Pressione max		10 bar
Aria		Max 10 bar
Acqua		Max 40°C
Dimensioni (cm)		29 x 29 x 20,5
Peso		3,4 Kg
Pallet		88 pz

Roll Compact



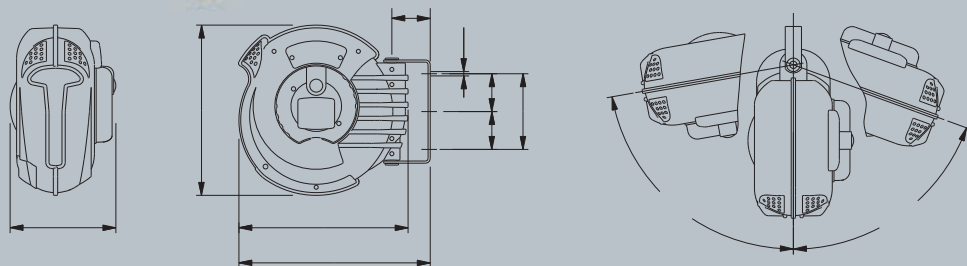
- Riavvolgimento automatico a molla
- Struttura in materiale plastico antiurto
- Staffa di fissaggio orientabile a parete in acciaio verniciato
- Sistema di bloccaggio del tubo alla lunghezza desiderata, facilmente eliminabile ed ispezionabile da parte dell'utente
- Differenti sezioni e lunghezze di tubo
- Raccordi in entrata e uscita da 1/4" - 3/8" GAS a seconda dei modelli
- Conformi alle norme CE



Optional SLOWMOTION
Cod. 707230



Predisposto per Slow Motion



Codice

808075

Diametro Interno		8 mm
Lunghezza Metri		12 m
Raccordo Entrata		1/4" F
Raccordo Uscita		1/4" M
Pressione max		15 bar
Aria		Max 15 bar
Acqua		Max 40°C
Dimensioni (cm)		36 x 33 x 21
Peso		4,1 Kg
Pallet		72 pz

Mavel

Roll Special

- Riavvolgimento automatico a molla
- Struttura in materiale plastico antiurto
- Staffa di fissaggio orientabile a parete in acciaio verniciato
- Sistema di bloccaggio del tubo alla lunghezza desiderata, facilmente eliminabile ed ispezionabile da parte dell'utente
- Raccordi in entrata e uscita da 1/4" - 3/8" GAS a seconda dei modelli
- Conformi alle norme CE



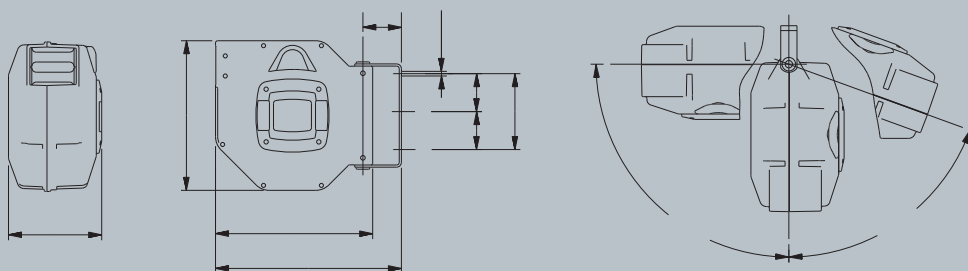
Tubo "Speciale" rinforzato



Staffa in acciaio verniciato orientabile



Sistema di bloccaggio del tubo a lunghezza desiderata



Codice

823110

Diametro Interno		8 mm
Lunghezza Metri		12 m
Raccordo Entrata		1/4" F
Raccordo Uscita		1/4" M
Pressione max		10 bar
Aria		Max 10 bar
Acqua		Max 40°C
Dimensioni (cm)		36 x 33 x 21
Peso		4 Kg
Pallet		72 pz

Roll Major



- Riavvolgimento automatico a molla
- Struttura in materiale plastico antiurto
- Staffa di fissaggio orientabile a parete in acciaio verniciato
- Sistema di bloccaggio del tubo alla lunghezza desiderata, facilmente eliminabile ed ispezionabile da parte dell'utente
- Differenti sezioni e lunghezze di tubo
- Raccordi in entrata e uscita da 1/4" - 3/8" GAS a seconda dei modelli
- Conformi alle norme CE



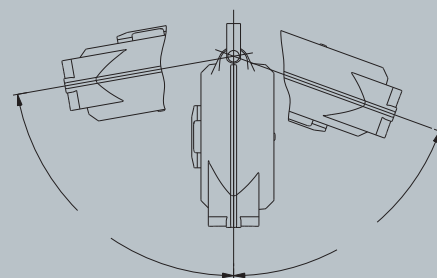
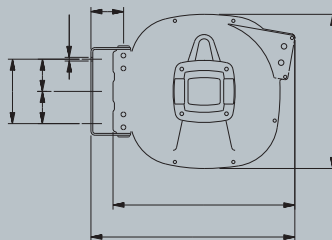
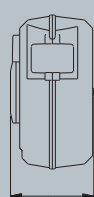
Tubo "Speciale" rinforzato



Rullini guidatubo



Sistema di bloccaggio del tubo a lunghezza desiderata



Codice

822100

822300

Diametro Interno



8 mm

10 mm

Lunghezza Metri



15 m

14+1 m

Raccordo Entrata



1/4" F

3/8" F

Raccordo Uscita



1/4" M

3/8" M

Pressione max



15 bar

15 bar

Aria



Max 15 bar

Max 15 bar

Acqua



Max 40°C

Max 40°C

Dimensioni (cm)



42 x 39 x 23

42 x 39 x 23

Peso



5 Kg

5,5 Kg

Pallet



48 pz

48 pz

Mavel

Roll Major Plus

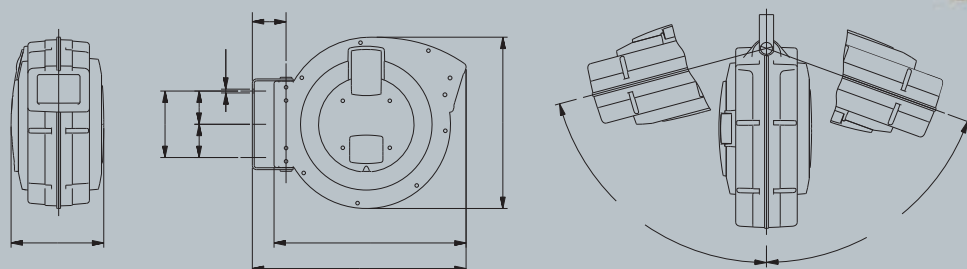
- Riavvolgimento automatico a molla
- Struttura in materiale plastico antiurto
- Staffa di fissaggio orientabile a parete in acciaio verniciato
- Sistema di bloccaggio del tubo alla lunghezza desiderata, facilmente eliminabile ed ispezionabile da parte dell'utente
- Differenti sezioni e lunghezze di tubo
- Raccordi in entrata e uscita da 1/4" - 3/8" GAS a seconda dei modelli
- Conformi alle norme CE



Optional SLOWMOTION
Cod. 707200



Predisposto per Slow Motion



Codice		821100	821300
Diametro Interno		8 mm	10 mm
Lunghezza Metri		15 m	14+1 m
Raccordo Entrata		1/4" F	3/8" F
Raccordo Uscita		1/4" M	3/8" F
Pressione max		15 bar	15 bar
Aria		Max 15 bar	Max 15 bar
Acqua		Max 40°C	Max 40°C
Dimensioni (cm)		42 x 39 x 23	42 x 39 x 23
Peso		5,1 Kg	5,6 Kg
Pallet		48 pz	48 pz

Roll Mega



- Riavvolgimento automatico a molla
- Struttura in materiale plastico antiurto
- Staffa di fissaggio orientabile a parete in acciaio verniciato
- Sistema di bloccaggio del tubo alla lunghezza desiderata, facilmente eliminabile ed ispezionabile da parte dell'utente
- Differenti sezioni e lunghezze di tubo
- Raccordi in entrata e uscita da 1/4" - 3/8" GAS a seconda dei modelli
- Conformi alle norme CE



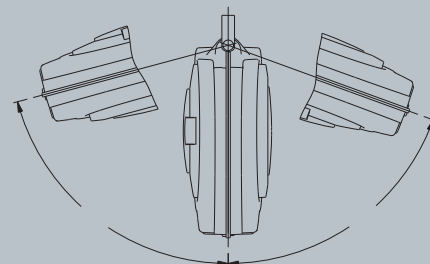
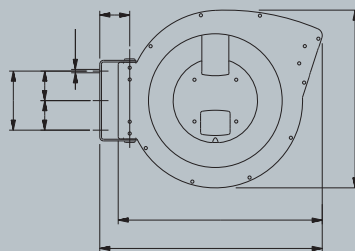
Tubo poliuretano lucido



Rullini guidatubo



Sistema di bloccaggio del tubo a lunghezza desiderata



Codice

880100

880200

Diametro Interno



10 mm

12 mm

Lunghezza Metri



20 m

15+1 m

Raccordo Entrata



3/8" F

1/2" F

Raccordo Uscita



3/8" M

1/2" M

Pressione max



15 bar

15 bar

Aria



Max 15 bar

Max 15 bar

Acqua



Max 40°C

Max 40°C

Dimensioni (cm)



50 x 43,5 x 23,5

50 x 43,5 x 23,5

Peso



8,3 Kg

8,3 Kg

Pallet



28 pz

28 pz

Mavel

Roll Profi Open

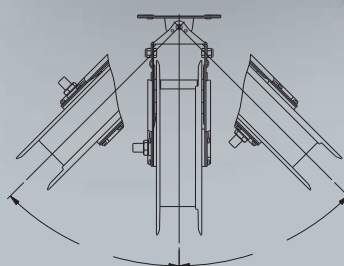
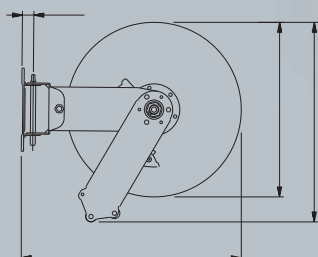
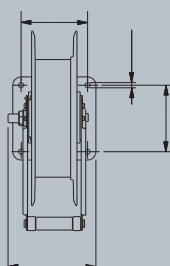
- Riavvolgimento automatico a molla
- Struttura in materiale plastico antiurto
- Staffa di fissaggio orientabile a parete in acciaio verniciato
- Sistema di bloccaggio del tubo alla lunghezza desiderata, facilmente eliminabile ed ispezionabile da parte dell'utente
- Vasta gamma di sezioni e lunghezze tubo
- Raccordi in entrata e uscita da 3/8" - 1/2" GAS a seconda dei modelli
- Conformi alle norme CE



Installabile a parete - soffitto - pavimento



Struttura in acciaio verniciato con tamburo in plastica antiurto



Codice

860650

860660

Diametro Interno



10 mm

13 mm

Lunghezza Metri



16+2 m

13+2 m

Raccordo Entrata



1/2" M

1/2" M

Raccordo Uscita



3/8" M

1/2" M

Pressione max



20 bar

20 bar

Aria



Max 20 bar

Max 20 bar

Acqua



Max 40°C

Max 40°C

Dimensioni (cm)



53 x 47 x 25

42 x 39 x 23

Peso



13,5 Kg

14,5 Kg

Pallet



26 pz

26 pz

Roll Big Profi



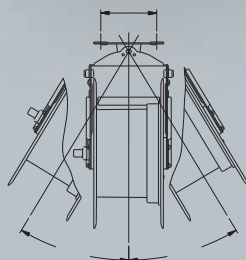
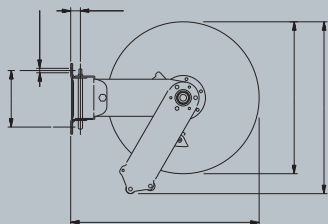
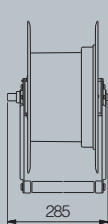
- Riavvolgimento automatico a molla
- Struttura in materiale plastico antiurto
- Staffa di fissaggio orientabile a parete in acciaio verniciato
- Sistema di bloccaggio del tubo alla lunghezza desiderata, facilmente eliminabile ed ispezionabile da parte dell'utente
- Vasta gamma di sezioni e lunghezze tubo
- Raccordi in entrata e uscita da 1/2" GAS
- Conformi alle norme CE



Installabile a parete - soffitto - pavimento



Struttura in acciaio verniciato con tamburo in plastica antiurto



Codice

860900

Diametro Interno



13 mm

Lunghezza Metri



24+1 m

Raccordo Entrata



1/2" M

Raccordo Uscita



1/2" M

Pressione max



20 bar

Aria



Max 20 bar

Acqua



Max 40°C

Dimensioni (cm)



53 x 47 x 35

Peso



17,5 Kg

Pallet



10 pz

Mavel

fluids

www.mavel.it

“FLUIDS”... e tutto scorre liscio!

Una famiglia di avvolgitori per fluidi capace di rendere facile e scorrevole il lavoro di ogni giorno. Sono forniti, di serie, con staffa in acciaio verniciato girevole e fissa (il modello Roll Profi prevede di serie solo la staffa girevole; staffa fissa a richiesta), per consentirne l'installazione a parete, a soffitto o a pavimento.

La struttura degli avvolgitori è realizzata in solida plastica antiurto. Disponibili senza tubo o con diverse lunghezze e sezioni di tubo (da 15m 1/4" fino a 20m 1/2").

Adatti per il passaggio di:

- Olio: max 60bar 40°C
- Acqua: max 200 bar 150°C
- Grasso: Max 400 bar 40°C

NEW! Sistema AUTOMATIC per un riavvolgimento ordinato del tubo senza accavallamenti (disponibile su ROLL BIG PROF).

Roll Profi Open



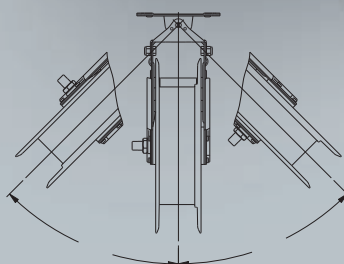
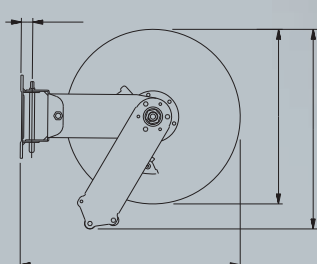
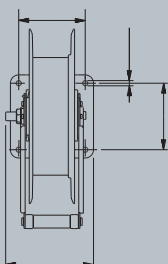
- Riavvolgimento automatico a molla
- Struttura in acciaio verniciato con tamburo in plastica antiurto
- Fornito di serie con staffa di fissaggio orientabile a parete in acciaio verniciato
- Adattabilità a diversi tipi di installazione (parete, soffitto, pavimento)
- Sistema di bloccaggio del tubo alla lunghezza desiderata, facilmente ispezionabile da parte dell'utente
- Fornito con e senza tubo. L'installazione del tubo da parte dell'utente risulta molto semplice
- Giunto girevole in acciaio adatto al passaggio di vari fluidi qual acqua, olio, grasso a seconda dei modelli
- Pressioni di esercizio da 60 bar a 400 bar a seconda dei modelli
- Conforme alle norme CE



Installabile a parete - soffitto - pavimento



Struttura in acciaio verniciato con tamburo in plastica antiurto



Applicazione

Acqua calda

Codice

860620

Lunghezza Metri 

15 m

Diametro Interno 


3/8"

Raccordo Entrata  IN

1/2" M

Raccordo Uscita  OUT

3/8" F

Temp. Max  MAX

150° C

Pressione max  = bar

200 bar

Dimensioni (cm)

53 x 47 x 25

Peso

16,5 Kg

Pallet

26 pz

garden

www.mavel.it

Se vuoi che il giardinaggio sia davvero rilassante...

non puoi rinunciare agli avvolgitori della serie GARDEN.

Costruiti secondo i più rigorosi standard qualitativi, completamente in plastica antiurto, pratici e funzionali, questi dispositivi assicurano un ordinato +riavvolgimento del tubo e rendono più agevole e sicura la pratica hobbistica o professionale.

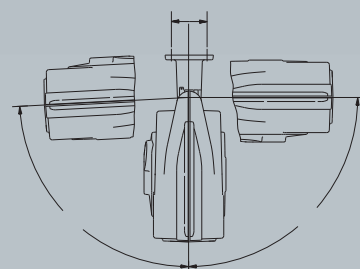
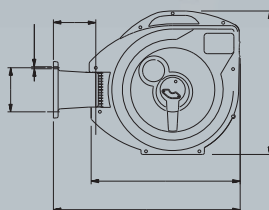
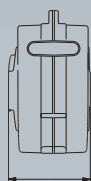
Disponibili con tubi di lunghezza di 20 m o 30 m

ROLL MAXI EVO con sistema SLOW MOTION (optional): riavvolgimento graduale e in piena sicurezza del tubo, senza strappi o colpi di frusta.



Roll Maxi Evo

- Roll Maxi EVO con il nuovo sistema slow motion (opzionale) riavvolge il tubo lentamente, senza strappi, a beneficio della tua sicurezza permettendone il rientro graduale nel caso sfugga accidentalmente dalle mani.



Codice


844150

Lunghezza Metri 

20 m

Diametro Interno 

11 mm

Temp. Max 

6 bar

Pressione max 

40° C

Dimensioni (cm)

28 x 56 x 48

Peso

9 Kg

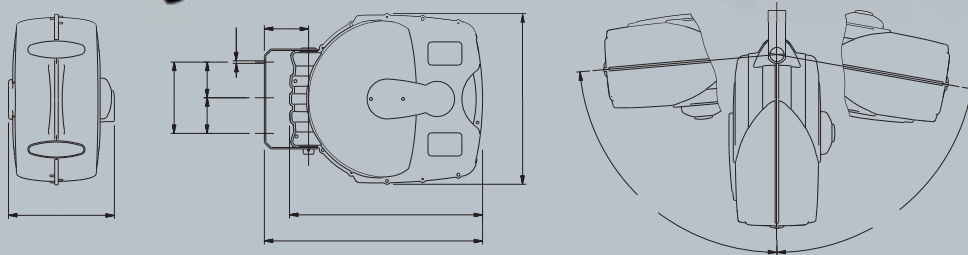
Pallet

20 pz

Roll Maxi



- Riavvolgimento automatico a molla. Il tubo si arrotola da solo in modo ordinato
- Struttura in materiale plastico antiurto
- Fornito di serie con staffa di fissaggio a parete orientabile in acciaio verniciato
- Maniglia incorporata per rendere più facile lo smontaggio durante i mesi invernali
- Sistema di bloccaggio del tubo alla lunghezza desiderata, facilmente eliminabile ed ispezionabile da parte dell'utente
- Fornito con raccordi e accessori per l'innaffiaggio
- Conforme alle norme CE



Codice

840410

Lunghezza Metri 

20 m

Diametro Interno 

15 mm

Temp. Max 

6 bar

Pressione max 

40° C

Dimensioni (cm)

34 x 48 x 55

Peso

12 Kg

Pallet

17 pz

mavel
AUTOMATIC REELS

MADE IN ITALY



www.mavel.it

slow motion

EV reel

special app

energy

lights

fluids

air

garden



Mavel srl

36035 Marano Vic.no · VI · Italy

Via Progresso, 76

T +39 0445.622.997

F +39 0445.560.454

mavel@mavel.it

www.mavel.it